











DIVIDI E CONFERISCI CORRETTAMENTE

Fai attenzione a come differenzi i tuoi rifiuti e a come li conferisci alle isole di prossimità. Grazie ai tuoi gesti quotidiani possiamo ridurre i rifiuti prodotti, aumentare la qualità dei rifiuti raccolti e recuperare maggiori risorse dalla loro vendita.

TIPO DI RIFIUTO	COSA SÌ	COSA NO	COME	DOVE
 SECCO RESIDUO	Accendini, adesivi, biro, giocattoli, cd/dvd, pannolini e assorbenti, stoviglie rotte, carta alimentare sporca, scarpe e stracci inutilizzabili, posate in plastica	Tutto ciò che è possibile riciclare	In sacchi chiusi. Inserire i sacchi all'interno del cassetto, per chiudere lo sportello premere il pedale fino a fine corsa e poi rilasciarlo. Per ogni conferimento saranno conteggiati 30 litri (capacità massima)	
 UMIDO	Avanzi di cibo, scarti di cucina, scarti di frutta e verdura, fondi di caffè e filtri di tè, alimenti avariati o scaduti, fiori recisi, tappi di sughero, stuzzicadenti, tovaglioli, salviette, fazzoletti di carta non stampati	Assorbenti e pannolini, filtri dell'aspirapolvere, piante infestanti o malate, legno trattato con prodotti chimici, tovaglioli o fazzoletti di carta stampati	In sacchetti di carta. Sono ammessi solo sacchetti biodegradabili e compostabili (En 13432)	
 VETRO	Bottiglie in vetro, contenitori in vetro, vasetti di vetro senza coperchi (ad esempio contenitori per alimenti sott'olio o sott'aceto, marmellata)	Lampadine e tubi al neon, oggetti in ceramica, soprammobili vetrati, porcellane e terracotte, fiaschi di grandi dimensioni in vetro, oggetti in vetro e cristallo diversi dagli imballaggi, vetrocemento, vetro in lastre, specchi	Svuotare e sciacquare i rifiuti	
 CARTA E CARTONE	Giornali, riviste, fogli, quaderni, scatole e scatoloni	Carta forno, carta oleata per alimenti	Schiacciare i rifiuti e i cartoni per ridurne il volume e poter conferire maggior materiale sciolto o in sacchi di carta	
 IMBALLAGGI IN PLASTICA, BARATTOLAME IN ACCIAIO, LATTINE IN ALLUMINIO E CONTENITORI IN TETRA PAK	Contenitori in plastica e polistirolo, piatti e bicchieri in plastica, imballaggi leggeri in plastica, scatolette e lattine in alluminio, cartone per bevande (latte, succhi, ecc.), grucce e appendiabiti, bombolette spray vuote	Tutte le plastiche che non sono imballaggi (spazzolini, giocattoli, bacinelle ecc.), pannolini e pannoloni, secco non riciclabili, reti antigrandine, reti da cantiere, tubi di irrigazione, sacchi del concime	Svuotare, sciacquare e schiacciare i rifiuti. Inserire il materiale sciolto	


I VANTAGGI DEL NUOVO SISTEMA



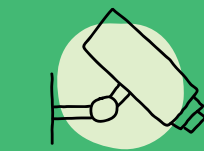
Maggiore qualità
del rifiuto raccolto, con meno impurità.



Conferimento del rifiuto secco nei cassonetti stradali
senza giorni di esposizione.



Conferimento del rifiuto umido in qualsiasi giorno ed orario
nei comodi cassonetti stradali evitando di trattenere il rifiuto in casa.



Cassonetti di prossimità riservati
ad accesso controllato per gruppi di utenti, all'occorrenza videosorvegliati per mantenere ordine e pulizia.

www.asiabgroup.it



SI CAMBIA
PER UNA RACCOLTA
DIFFERENZIATA
DI QUALITÀ




DAL PORTA A PORTA
ALLE NUOVE ISOLE DI
PROSSIMITÀ INTEGRALE.

EVOLUZIONE NATURALE
PER UNA COMUNITÀ
SOSTENIBILE.

ASIA
 **0461 241181**
8.30-12.30 dal lunedì al venerdì

PER INFORMAZIONI
 **www.asia.tn.it**
asia@asia.tn.it

 **389 4228937**
Whatsapp per segnalazioni



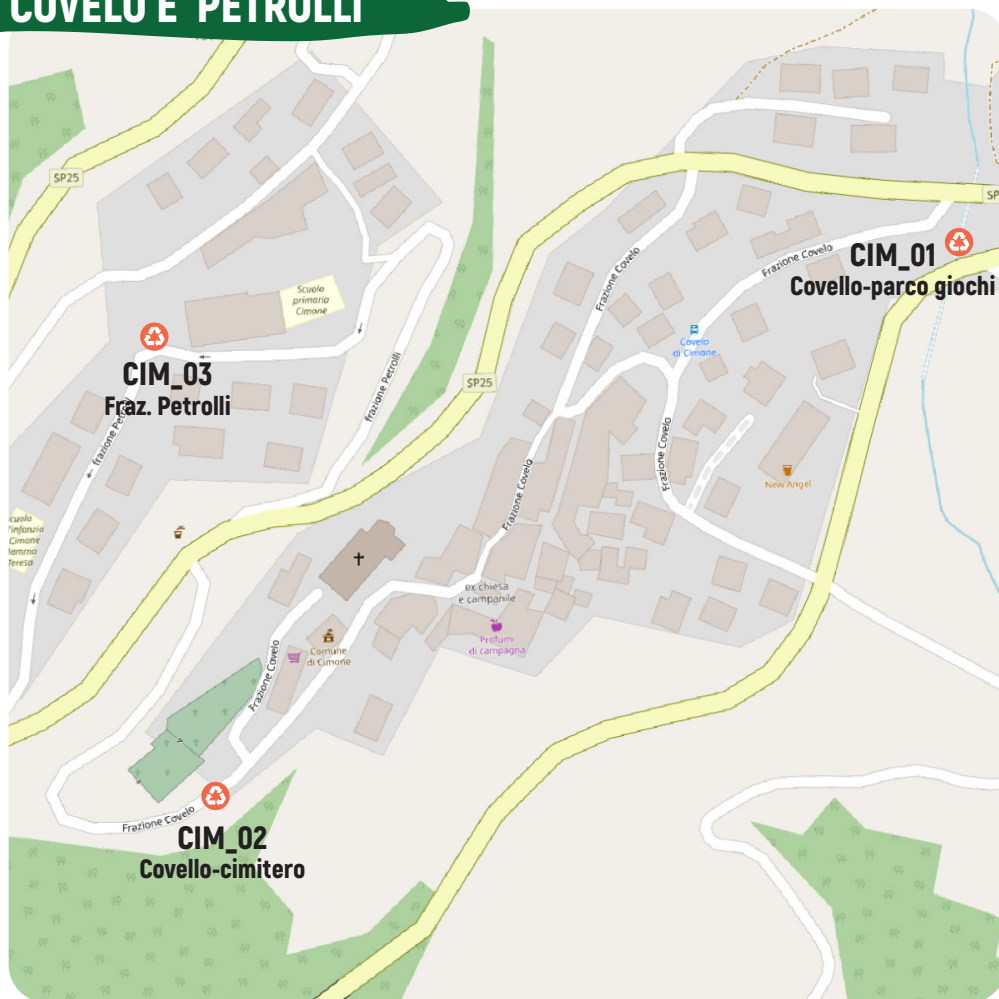
LA TUA ISOLA DI PROSSIMITÀ

Controlla il codice riportato sulla tua tessera e trova la tua isola nella mappa che segue. Ciascuna isola dista al massimo di 300 mt. dalla tua abitazione.

Ricorda: puoi conferire solo nei contenitori che corrispondono al codice indicato nella tessera.



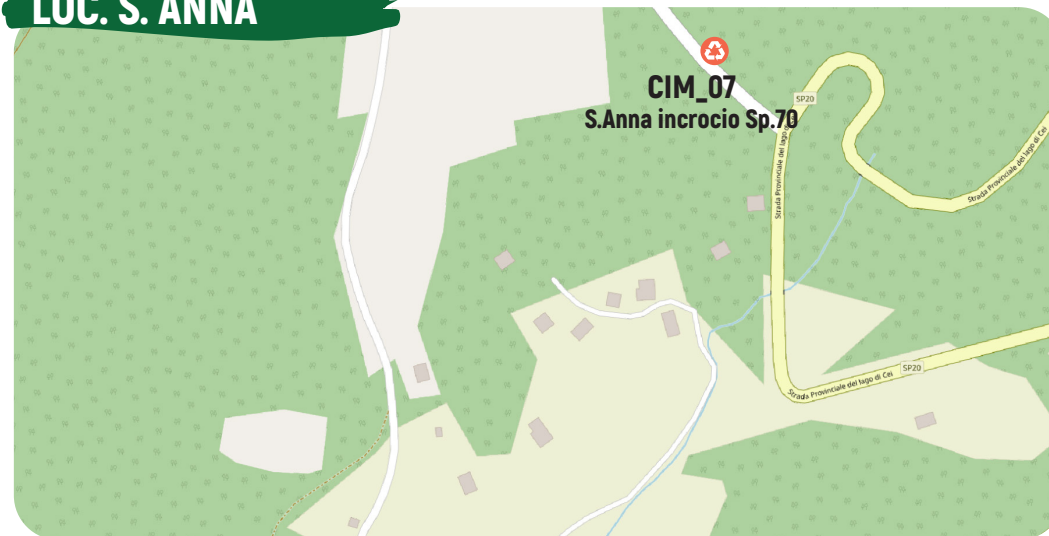
COVELO E PETROLI



CIMONERI



LOC. S. ANNA



LOC. PIETRA



LOC. DOSSI



LOC. COSTA



UTILIZZA I CONTENITORI STRADALI

I contenitori all'isola di prossimità sono disponibili in esclusiva agli utenti abilitati che vi possono accedere a qualsiasi ora e in qualsiasi giorno, secondo le esigenze familiari.



Ciascuna famiglia potrà accedere ai propri contenitori utilizzando la tessera fornita.

Su ciascuna tessera è riportato il codice dell'Isola di riferimento per facilitare il riconoscimento e il suo utilizzo.

Riconosci la tua isola direttamente dal codice riportato nel **cartello identificativo** posto a lato dei contenitori.

CIM 01

Covello

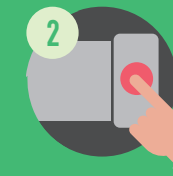
Conferire nei contenitori solo con apposita tessera



PER CONSENTIRE L'APERTURA DEI CONTENITORI SEGUI QUESTE SEMPLICI INDICAZIONI:



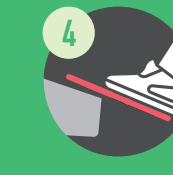
Porta con te la tessera elettronica



Premi il pulsante a lato del display



Posiziona la tessera sul display e sblocca l'apertura del cassetto



Attendere lo sblocco della serratura e aprire il portellone premendo il pedale fino a metà corsa. Conferire il rifiuto e ripremere il pedale fino in fondo attivando la chiusura del cassonetto.

SE LI LASCI, NON VALE!

L'abbandono dei rifiuti sul territorio e al di fuori dei contenitori è:

- **un gesto incivile**, perché sporca il territorio dove tutti noi viviamo e dove i nostri figli crescono e giocano;
- **un'azione poco intelligente**, perché comporta costi ambientali ed economici che ricadono sulle bollette di tutti;
- **un reato punito con pesanti sanzioni** ai sensi del D.lgs 152/06 e del Regolamento comunale.